



SG Digital



Kit Permulaan
untuk GrabPay



TAHUKAH ANDA?


GrabPay menyokong koleksi kaedah pembayaran tanpa tunai, seperti kad kredit / debit, dompet rakan kongsi seperti PayPal dan baki GrabPay. Nikmati kemudahan membayar perjalanan anda, penghantaran makanan, membeli-belah dalam talian, pembelian di kedai dan banyak lagi!

LANGKAH 1 Pasang Aplikasi Grab pada telefon bimbit anda

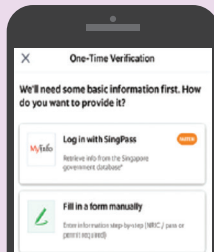
Pergi ke **Apple App Store**  atau **Google Play Store**  untuk memuat turun **aplikasi Grab**.

1. Untuk pengguna iOS, tekan '**Dapatkan**' untuk memuat turun aplikasi.
2. Untuk pengguna Android, tekan '**Pasang**' untuk memuat turun aplikasi.

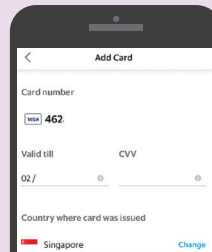
LANGKAH 2 Daftar untuk GrabPay



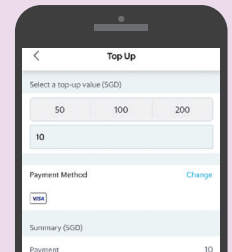
3. Daftar untuk mendapatkan akaun Grab dengan memberikan nombor telefon bimbit dan alamat e-mel anda.
Kod pengesahan 6 angka akan dihantar ke nombor telefon bimbit untuk mengaktifkan akaun.



4. Ketik '**Pembayaran**' di bar navigasi bawah, dan sahkan identiti anda menggunakan Singpass melalui MyInfo atau Isi borang secara manual.

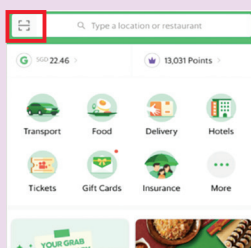


5. Tambahkan kad kredit / debit anda dengan mengetik 'Pembayaran', kemudian '**Tambah Kad**'. Masukkan butiran kad anda dan ketik 'Simpan'.




6. Isikan GrabPay Wallet anda menggunakan kad anda dan pilih nilai tambah nilai. Anda juga boleh menggunakan Paynow.

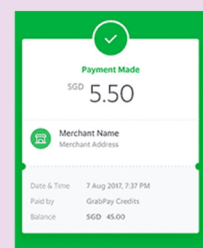
LANGKAH 3 Imbas QR dengan GrabPay dan buat pembayaran



7. Gunakan GrabPay di kedai dengan mengetik butang imbas QR di sudut kiri atas. Anda juga boleh menempah perjalanan atau memesan penghantaran makanan.



8. Imbas Kod QR pedagang dan masukkan jumlah transaksi.



9. Sahkan nama pedagang dan jumlah transaksi di telefon bimbit anda sebelum meneruskan pembayaran.

Petua keselamatan siber *(Kredit: Content provided by Grab)*



- **Sediakan** PIN GrabPay 6 angka untuk memastikan pembayaran lebih selamat.
- **Jangan** sekali-kali mendedahkan OTP, kata laluan atau maklumat peribadi anda yang lain dengan sesiapa sahaja atau laman web yang tidak dikenali.
- **Jangan** berikan maklumat peribadi kepada laman web atau aplikasi pihak ketiga yang mengaku Grab. Semua permintaan maklumat yang diperlukan untuk tujuan pengesahan akan dilakukan dalam aplikasi Grab.